

Projekt 23126  
Z dnia 30.04.2026

Uchwała nr /26  
Rady Gminy w Platerówce  
z dnia 2026 roku

w sprawie: rozpatrzenia i zatwierdzenia sprawozdania finansowego oraz sprawozdania rocznego z wykonania budżetu Gminy Platerówka za 2025 rok.

Na podstawie art. 18 ust. 2 pkt 4 i art. 18a ust. 3 Ustawy z dnia 8 marca 1990 r. o samorządzie gminnym (tekst jednolity Dz. U. 2025 r. poz. 1153, 1436, z 2026 r. poz. 252 ze zm), art. 270 ust. 4 Ustawy z dnia 27 sierpnia 2009 r. o finansach publicznych (tekst jednolity Dz. U. z 2025 r. poz. 1483, 1844, 1846, z 2026 r. poz. 426 ze zm.)

Rada Gminy w Platerówce uchwała, co następuje:

### § 1

1. Zatwierdza się sprawozdanie finansowe Gminy Platerówka za rok 2025, na które składa się:
  - bilans z wykonania budżetu Gminy Platerówka na dzień 31 grudnia 2025 roku, który po stronie aktywów i pasywów wykazuje sumę 677.712,43 zł;
  - łączny bilans jednostek budżetowych Gminy Platerówka na dzień 31 grudnia 2025 roku, który po stronie aktywów i pasywów wykazuje sumę 27.708.181,62 zł;
  - łączny rachunek zysków i strat jednostek budżetowych Gminy Platerówka na dzień 31 grudnia 2025 roku, który wykazuje zysk netto 2.919.783,54 zł;
  - łączne zestawienie zmian w funduszu jednostek budżetowych Gminy Platerówka na dzień 31 grudnia 2025 roku, które wykazuje stan funduszu 26.359.002,50 zł,
  - informację dodatkową wg stanu na 31.12.2025 rok.


2. Zatwierdza się sprawozdanie roczne z wykonania budżetu Gminy Platerówka za rok 2025.

### § 2

Uchwała wchodzi w życie z dniem podjęcia i podlega ogłoszeniu na tablicy ogłoszeń Urzędu Gminy Platerówka.

WOJT  
mgr Krzysztof Halicki



Nazwa i adres jednostki sprawozdawczej  <b>Gmina Platerówka</b>  Platerówka 20 59-816 PLATERÓWKA	<b>BILANS</b>  z wykonania budżetu jednostki samorządu terytorialnego  <b>Gmina PLATERÓWKA</b>  sporządzony na dzień 31-12-2025 r.	Adresat: Regionalna Izba Obrachunkowa we Wrocławiu
		Wysłać bez pisma przewodniego 666C617CB5432A5F 
Numer identyfikacyjny REGON  <b>230821530</b>		

AKTYWA	Stan na początek roku	Stan na koniec roku	PASYWA	Stan na początek roku	Stan na koniec roku
I Środki pieniądze	1 229 919,01	677 712,43	I Zobowiązania	69 296,44	209 583,59
I.1 Środki pieniężne	1 229 919,01	677 712,43	I.1 Zobowiązania finansowe	60 000,00	0,00
I.1.1 Środki pieniężne budżetu	1 229 919,01	677 337,43	I.1.1 Krótkoterminowe (do 12 miesięcy)	0,00	0,00
I.1.2 Pozostałe środki pieniężne	0,00	375,00	I.1.2 Długoterminowe (powyżej 12 miesięcy)	60 000,00	0,00
II Należności i rozliczenia	514,47	0,00	I.2 Zobowiązania wobec budżetów	8 030,21	209 583,59
II.1 Należności finansowe	0,00	0,00	I.3 Pozostałe zobowiązania	1 266,23	0,00
II.1.1 Krótkoterminowe (do 12 miesięcy)	0,00	0,00	II Aktywa netto budżetu	761 163,73	50 177,15
II.1.2 Długoterminowe (powyżej 12 miesięcy)	0,00	0,00	II.1 Wynik wykonania budżetu (+,-)	-477 217,51	-710 986,58
II.2 Należności od budżetów	514,47	0,00	II.1.1 Nadwyżka budżetu (+)	0,00	0,00
II.3 Pozostałe należności i rozliczenia	0,00	0,00	II.1.2 Deficyt budżetu (-)	-477 217,51	-710 986,58
III Rozliczenia międzyokresowe	0,00	0,00	II.1.3 Niewykonane wydatki (-)	0,00	0,00
			II.2 Wynik na operacjach niekasowych (+,-)	0,00	0,00
			II.3 Rezerwa na niewygasające wydatki	0,00	0,00
			II.4 Środki z prywatyzacji	0,00	0,00
			II.5 Skumulowany wynik budżetu (+,-)	1 238 381,24	761 163,73
			III Rozliczenia międzyokresowe	399 973,31	417 951,69
<b>Suma aktywów</b>	<b>1 230 433,48</b>	<b>677 712,43</b>	<b>Suma pasywów</b>	<b>1 230 433,48</b>	<b>677 712,43</b>

Aneta Żak  
skarbnik2026-01-23  
rok, miesiąc, dzieńBożena Saj  
zarząd

BeSTia

666C617CB5432A5F

Strona 1 z 2

Kopia z dokumentu podpisanego elektronicznie wygenerowana dnia 2026.04.30



Wyjaśnienia do bilansu

Aneta Żak  
skarbnik

2026-01-23  
rok, miesiąc, dzień

Bożena Saj  
zarząd


BeSTia

666C617CB5432A5F

Strona 2 z 2

Kopia z dokumentu podpisanego elektronicznie wygenerowana dnia 2026.04.30



Nazwa i adres jednostki sprawozdawczej  <b>Gmina Platerówka</b>  Platerówka 20 59-816 PLATERÓWKA	<b>BILANS</b>  <b>jednostki budżetowej lub</b> <b>samorządowego zakładu</b> <b>budżetowego</b>	Adresat:  Regionalna Izba Obrachunkowa we Wrocławiu
		Wysłać bez pisma przewodniego  AD8C267DACB6E296 
Numer identyfikacyjny REGON  <b>230821530</b>	<b>sporządzony</b> <b>na dzień 31-12-2025 r.</b>	

AKTYWA	Stan na początek roku	Stan na koniec roku	PASYWA	Stan na początek roku	Stan na koniec roku
A Aktywa trwałe	22 844 088,10	26 686 140,08	A Fundusz	22 955 295,10	26 359 002,50
A.I Wartości niematerialne i prawne	0,00	0,00	A.I Fundusz jednostki	15 368 578,93	23 439 218,96
A.II Rzeczowe aktywa trwałe	19 139 872,90	22 992 340,25	A.II Wynik finansowy netto (+,-)	7 586 716,17	2 919 783,54
A.II.1 Środki trwałe	14 910 084,40	18 615 723,13	A.II.1 Zysk netto (+)	17 574 227,28	13 633 398,36
A.II.1.1 Grunty	1 101 249,71	1 642 684,22	A.II.2 Strata netto (-)	-9 987 511,11	-10 713 614,82
A.II.1.1.1 Grunty stanowiące własność jednostki samorządu terytorialnego, przekazane w użytkowanie wieczyste innym podmiotom	0,00	0,00	A.III Odpisy z wyniku finansowego (nadwyżka środków obrotowych) (-)	0,00	0,00
A.II.1.2 Budynek, lokale i obiekty inżynierii lądowej i wodnej	13 235 625,46	16 277 917,26	A.IV Fundusz mienia zlikwidowanych jednostek	0,00	0,00
A.II.1.3 Urządzenia techniczne i maszyny	31 464,07	108 647,11	B Fundusze placówek	0,00	0,00
A.II.1.4 Środki transportu	96 678,00	137 089,89	C Państwowe fundusze celowe	0,00	0,00
A.II.1.5 Inne środki trwałe	445 067,16	449 384,65	D Zobowiązania i rezerwy na zobowiązania	743 482,58	1 349 179,12
A.II.2 Środki trwałe w budowie (inwestycje)	4 229 788,50	4 376 617,12	D.I Zobowiązania długoterminowe	0,00	0,00
A.II.3 Zaliczka na środki trwałe w budowie (inwestycje)	0,00	0,00	D.II Zobowiązania krótkoterminowe	743 482,58	1 349 179,12
A.III Należności długoterminowe	16 215,20	5 799,83	D.II.1 Zobowiązania z tytułu dostaw i usług	63 599,59	322 417,18
A.IV Długoterminowe aktywa finansowe	3 688 000,00	3 688 000,00	D.II.2 Zobowiązania wobec budżetów	20 351,00	28 490,00
A.IV.1 Akcje i udziały	3 688 000,00	3 688 000,00	D.II.3 Zobowiązania z tytułu ubezpieczeń i innych świadczeń	61 410,32	342 966,33
A.IV.2 Inne papiery wartościowe	0,00	0,00	D.II.4 Zobowiązania z tytułu wynagrodzeń	325 334,97	342 974,97

Aneta Żak

2026-01-23

Bożena Saj

(główny księgowy)

(rok, miesiąc, dzień)

(kierownik jednostki)

BeSTia

AD8C267DACB6E296

Strona 1 z 4

Kopia z dokumentu podpisanego elektronicznie wygenerowana dnia 2026.04.30



## Bilans Łączny 2025.pdf

AKTYWA	Stan na początek roku	Stan na koniec roku	PASYWA	Stan na początek roku	Stan na koniec roku
A.IV.3 Inne długoterminowe aktywa finansowe	0,00	0,00	D.II.5 Pozostałe zobowiązania	2 876,40	57 247,26
A.V Wartość mienia zlikwidowanych jednostek	0,00	0,00	D.II.6 Sumy obce (depozytowe, zabezpieczenie wykonania umów)	193 904,58	180 017,87
B Aktywa obrotowe	854 689,58	1 022 041,54	D.II.7 Rozliczenia z tytułu środków na wydatki budżetowe i z tytułu dochodów budżetowych	0,00	0,00
B.I Zapasy	0,00	0,00	D.II.8 Fundusze specjalne	76 005,72	75 065,51
B.I.1 Materiały	0,00	0,00	D.II.8.1 Zakładowy Fundusz Świadczeń Socjalnych	76 005,72	75 065,51
B.I.2 Półprodukty i produkty w toku	0,00	0,00	D.II.8.2 Inne fundusze	0,00	0,00
B.I.3 Produkty gotowe	0,00	0,00	D.III Rezerwy na zobowiązania	0,00	0,00
B.I.4 Towary	0,00	0,00	D.IV Rozliczenia międzyokresowe	0,00	0,00
B.II Należności krótkoterminowe	606 809,88	790 348,16		0,00	0,00
B.II.1 Należności z tytułu dostaw i usług	0,00	0,00		0,00	0,00
B.II.2 Należności od budżetów	0,00	0,00		0,00	0,00
B.II.3 Należności z tytułu ubezpieczeń i innych świadczeń	0,00	0,00		0,00	0,00
B.II.4 Pozostałe należności	606 809,88	790 348,16		0,00	0,00
B.II.5 Rozliczenia z tytułu środków na wydatki budżetowe i z tytułu dochodów budżetowych	0,00	0,00		0,00	0,00
B.III Krótkoterminowe aktywa finansowe	247 879,70	231 693,38		0,00	0,00
B.III.1 Środki pieniężne w kasie	0,00	0,00		0,00	0,00
B.III.2 Środki pieniężne na rachunkach bankowych	247 879,70	231 693,38		0,00	0,00
B.III.3 Środki pieniężne państwowego funduszu celowego	0,00	0,00		0,00	0,00
B.III.4 Inne środki pieniężne	0,00	0,00		0,00	0,00
B.III.5 Akcje lub udziały	0,00	0,00		0,00	0,00
B.III.6 Inne papiery wartościowe	0,00	0,00		0,00	0,00

Aneta Żak

2026-01-23

Bożena Saj

(główny księgowy)

(rok, miesiąc, dzień)

(kierownik jednostki)

BeSTia

AD8C267DACB6E296

Strona 2 z 4

Kopia z dokumentu podpisanego elektronicznie wygenerowana dnia 2026.04.30



## Bilans Łączny 2025.pdf

AKTYWA	Stan na początek roku	Stan na koniec roku	PASYWA	Stan na początek roku	Stan na koniec roku
B.III.7 Inne krótkoterminowe aktywa finansowe	0,00	0,00		0,00	0,00
B.IV Rozliczenia międzyokresowe	0,00	0,00		0,00	0,00
<b>Suma aktywów</b>	<b>23 698 777,68</b>	<b>27 708 181,62</b>	<b>Suma pasywów</b>	<b>23 698 777,68</b>	<b>27 708 181,62</b>

Aneta Żak

(główny księgowy)

2026-01-23

(rok, miesiąc, dzień)

Bożena Saj

(kierownik jednostki)

BeSTia

AD8C267DACB6E296

Strona 3 z 4

Kopia z dokumentu podpisanego elektronicznie wygenerowana dnia 2026.04.30



Wyjaśnienia do bilansu

Aneta Żak

(główny księgowy)

2026-01-23

(rok, miesiąc, dzień)

Bożena Saj

(kierownik jednostki)


BeSTia

AD8C267DACB6E296

Strona 4 z 4

Kopia z dokumentu podpisanego elektronicznie wygenerowana dnia 2026.04.30



Nazwa i adres jednostki sprawozdawczej		Rachunek zysków i strat jednostki (wariant porównawczy)	Adresat:	
Gmina Platerówka  Platerówka 20 59-816 PLATERÓWKA			Regionalna Izba Obrachunkowa we Wrocławiu	
Numer identyfikacyjny REGON		sporządzony na dzień 31-12-2025 r.	Wysłać bez pisma przewodniego	
230821530			8717C7EE94740F2E	
				
			Stan na koniec roku poprzedniego	Stan na koniec roku bieżącego
A.	<b>Przychody netto z podstawowej działalności operacyjnej</b>		17 666 433,01	13 767 927,34
A.I.	Przychody netto ze sprzedaży produktów		0,00	0,00
A.II.	Zmiana stanu produktów (zwiększenie - wartość dodatnia, zmniejszenie - wartość ujemna)		0,00	0,00
A.III.	Koszt wytworzenia produktów na własne potrzeby jednostki		0,00	0,00
A.IV.	Przychody netto ze sprzedaży towarów		0,00	0,00
A.V.	Dotacje na finansowanie działalności podstawowej		0,00	0,00
A.VI.	Przychody z tytułu dochodów budżetowych		17 666 433,01	13 767 927,34
B.	<b>Koszty działalności operacyjnej</b>		10 075 588,78	10 908 876,34
B.I.	Amortyzacja		649 411,70	945 874,48
B.II.	Zużycie materiałów i energii		532 689,15	731 851,10
B.III.	Usługi obce		1 534 901,01	1 700 010,02
B.IV.	Podatki i opłaty		314 718,59	319 302,38
B.V.	Wynagrodzenia		4 737 587,18	4 852 790,64
B.VI.	Ubezpieczenia społeczne i inne świadczenia dla pracowników		1 251 877,09	1 316 742,57
B.VII.	Pozostałe koszty rodzajowe		38 101,00	38 746,24
B.VIII.	Wartość sprzedanych towarów		0,00	0,00
B.IX.	Inne świadczenia finansowane z budżetu		1 016 303,06	1 003 558,91
B.X.	Pozostałe obciążenia		0,00	0,00
C.	<b>Zysk (strata) z działalności podstawowej (A - B)</b>		7 590 844,23	2 859 051,00
D.	<b>Pozostałe przychody operacyjne</b>		17 949,52	2 172,21
D.I.	Zysk ze zbycia niefinansowych aktywów trwałych		0,00	0,00
D.II.	Dotacje		0,00	0,00
D.III.	Inne przychody operacyjne		17 949,52	2 172,21
E.	<b>Pozostałe koszty operacyjne</b>		126 975,12	33 190,68

Aneta Żak  
główny księgowy

2026-01-23  
rok, miesiąc, dzień

Bożena Saj  
kierownik jednostki

BeSTia

8717C7EE94740F2E

Strona 1 z 3

Kopia z dokumentu podpisanego elektronicznie wygenerowana dnia 2026.04.30

E.I.	Koszty inwestycji finansowanych ze środków własnych samorządowych zakładów budżetowych i dochodów jednostek budżetowych gromadzonych na wydzielonym rachunku	0,00	0,00
E.II.	Pozostałe koszty operacyjne	126 975,12	33 190,68
<b>F.</b>	<b>Zysk (strata) z działalności operacyjnej (C + D - E)</b>	<b>7 481 818,63</b>	<b>2 828 032,53</b>
<b>G.</b>	<b>Przychody finansowe</b>	<b>111 765,14</b>	<b>91 881,65</b>
G.I.	Dywidendy i udziały w zyskach	0,00	0,00
G.II.	Odsetki	111 765,14	91 881,65
G.III.	Inne	0,00	0,00
<b>H.</b>	<b>Koszty finansowe</b>	<b>6 867,60</b>	<b>130,64</b>
H.I.	Odsetki	6 867,60	130,64
H.II.	Inne	0,00	0,00
<b>I.</b>	<b>Zysk (strata) brutto (F+G-H)</b>	<b>7 586 716,17</b>	<b>2 919 783,54</b>
<b>J.</b>	<b>Podatek dochodowy</b>	<b>0,00</b>	<b>0,00</b>
<b>K.</b>	<b>Pozostałe obowiązkowe zmniejszenia zysku (zwiększenia straty)</b>	<b>0,00</b>	<b>0,00</b>
<b>L.</b>	<b>Zysk (strata) netto (I-J-K)</b>	<b>7 586 716,17</b>	<b>2 919 783,54</b>

Aneta Żak  
główny księgowy

2026-01-23  
rok, miesiąc, dzień

Bożena Saj  
kierownik jednostki

BeSTia

8717C7EE94740F2E

Strona 2 z 3

Kopia z dokumentu podpisanego elektronicznie wygenerowana dnia 2026.04.30

Wyjaśnienia do sprawozdania

Aneta Żak  
główny księgowy

2026-01-23  
rok, miesiąc, dzień

Bożena Saj  
kierownik jednostki


BeSTia

8717C7EE94740F2E

Kopia z dokumentu podpisanego elektronicznie wygenerowana dnia 2026.04.30

Strona 3 z 3



Nazwa i adres jednostki sprawozdawczej		Adresat:	
<p>Gmina Platerówka</p> <p>Platerówka 20</p> <p>59-816 PLATERÓWKA</p>		<p>Regionalna Izba Obrachunkowa we Wrocławiu</p>	
<p>Numer identyfikacyjny REGON</p> <p><b>230821530</b></p>		<p>Wysłać bez pisma przewodniego</p> <p>AF6EA2FD635CFFD8</p> 	
		<p>sporządzone</p> <p>na dzień 31-12-2025 r.</p>	
		Stan na koniec roku poprzedniego	Stan na koniec roku bieżącego
I.	<b>Fundusz jednostki na początek okresu (BO)</b>	13 875 961,66	15 368 578,93
I.1.	Zwiększenie funduszu (z tytułu)	37 057 752,19	37 432 272,89
I.1.1.	Zysk bilansowy za rok ubiegły	11 220 012,14	17 574 227,28
I.1.2.	Zrealizowane wydatki budżetowe	18 232 103,05	14 404 652,19
I.1.3.	Zrealizowane płatności ze środków europejskich	0,00	0,00
I.1.4.	Środki na inwestycje	4 699 738,32	4 747 811,25
I.1.5.	Aktualizacja wyceny środków trwałych	0,00	0,00
I.1.6.	Nieodpłatnie otrzymane środki trwałe i środki trwałe w budowie oraz wartości niematerialne i prawne	2 905 898,68	601 233,30
I.1.7.	Aktywa przejęte od zlikwidowanych lub połączonych jednostek	0,00	0,00
I.1.8.	Aktywa otrzymane w ramach centralnego zaopatrzenia	0,00	0,00
I.1.9.	Pozostałe odpisy z wyniku finansowego za rok bieżący	0,00	0,00
I.1.10.	Inne zwiększenia	0,00	104 348,87
I.2.	Zmniejszenia funduszu jednostki (z tytułu)	35 565 134,92	29 361 632,86
I.2.1.	Strata za rok ubiegły	8 779 921,05	9 987 511,11
I.2.2.	Zrealizowane dochody budżetowe	17 812 807,54	13 723 912,30
I.2.3.	Rozliczenie wyniku finansowego i środków obrotowych za rok ubiegły	0,00	0,00
I.2.4.	Dotacje i środki na inwestycje	6 066 507,65	5 143 301,26
I.2.5.	Aktualizacja środków trwałych	0,00	0,00
I.2.6.	Wartość sprzedanych i nieodpłatnie przekazanych środków trwałych i środków trwałych w budowie oraz wartości niematerialnych i prawnych	2 905 898,68	496 833,30
I.2.7.	Pasywa przejęte od zlikwidowanych lub połączonych jednostek	0,00	0,00
I.2.8.	Aktywa przekazane w ramach centralnego zaopatrzenia	0,00	0,00
I.2.9.	Inne zmniejszenia	0,00	10 074,89
II.	<b>Fundusz jednostki na koniec okresu (BZ)</b>	15 368 578,93	23 439 218,96

Aneta Żak  
główny księgowy

2026-01-23  
rok, miesiąc, dzień

Bożena Saj  
kierownik jednostki

<b>III.</b>	<b>Wynik finansowy netto za rok bieżący (+,-)</b>	7 586 716,17	2 919 783,54
III.1.	zysk netto (+)	17 574 227,28	13 633 398,36
III.2.	strata netto (-)	-9 987 511,11	-10 713 614,82
III.3.	nadwyżka środków obrotowych	0,00	0,00
<b>IV.</b>	<b>Fundusz (II+,-III)</b>	22 955 295,10	26 359 002,50

Aneta Żak  
główny księgowy

2026-01-23  
rok, miesiąc, dzień

Bożena Saj  
kierownik jednostki

Wyjaśnienia do sprawozdania

\_\_\_\_\_  
Aneta Żak  
główny księgowy

\_\_\_\_\_  
2026-01-23  
rok, miesiąc, dzień

\_\_\_\_\_  
Bożena Saj  
kierownik jednostki

BeSTia

AF6EA2FD635CFFD8

Kopia z dokumentu podpisanego elektronicznie wygenerowana dnia 2026.04.30

Strona 3 z 3



## INFORMACJA DODATKOWA

<b>1.</b>	<b>Wprowadzenie do sprawozdania finansowego, obejmuje w szczególności:</b>
1.	
1.1	Nazwa jednostki Gmina Platerówka
1.2	Siedziba jednostki Urząd Gminy Platerówka
1.3	Adres jednostki Platerówka 20, 59-816 Platerówka
1.4	Podstawowy przedmiot działalności jednostki Zaspokajanie zbiorowych potrzeb mieszkańców Gminy Platerówka, zgodnie z ustawą o samorządzie gminnym
2.	Wskazanie okresu objętego sprawozdaniem 01.01.2025 r. - 31.12.2025 r.
3.	Wskazanie, że sprawozdanie finansowe zawiera dane łączne
	Informacja obejmuje dane łączne dotyczące Gminy Platerówka i trzech jednostek budżetowych wchodzących w jej skład.
4.	Omówienie przyjętych zasad (polityki) rachunkowości, w tym metod wyceny aktywów i pasywów (także amortyzacji)
	Metody wyceny aktywów i pasywów: aktywa i pasywa jednostki w ciągu roku i na dzień bilansowy wycenia się według zasad określonych w art. 28 ustawy o rachunkowości oraz w przepisach szczególnych wydanych na podstawie ustawy o finansach publicznych. Natomiast w zakresie, w jakim ustawa pozostawia jednostce prawo wyboru, metody wyceny ustala się w następujący sposób: - Środki trwałe oraz wartości niematerialne i prawne wycenia się na dzień bilansowy według cen nabycia pomniejszonych o odpisy umorzeniowe, a także o odpisy z tytułu trwałej utraty wartości. - Środki trwałe w budowie wycenia się na dzień bilansowy w wysokości ogółu kosztów pozostających w bezpośrednim związku z ich nabyciem lub wytworzeniem pomniejszonych

- o odpisy z tytułu trwałej utraty wartości.
- Środki trwałe otrzymane nieodpłatnie na podstawie decyzji właściwego organu mogą być wycenione na podstawie wartości określonej w decyzji.
  - Środki trwałe ujawnione w wyniku inwentaryzacji wycenia się według wartości wynikającej z posiadanych dokumentów lub na podstawie szacunku (ekspertyzy) uwzględniając ich aktualną wartość i ewentualnie dotychczasowe zużycie.
  - Grunty – przychód według ceny nabycia, rozchód według wartości księgowej.
  - Akcje (udziały) oraz inne inwestycje zaliczone do aktywów trwałych należy wyceniać na dzień bilansowy w cenie nabycia pomniejszonej o odpisy z tytułu trwałej utraty wartości.
  - Rozchód akcji i udziałów nabytych w tej samej spółce w różnych terminach po różnej cenie ustala się według cen przeciętnych, to znaczy ustalonych w wysokości średniej ważonej ceny.
  - Lokaty bankowe wycenia się, w wartości nominalnej, łącznie ze skapitalizowanymi, zarachowanymi odsetkami.
  - Należności i udzielone pożyczki w kwocie wymagalnej zapłaty.
  - Długoterminowe pożyczki na dzień ich powstania, należy ujmować według wartości nominalnej.
  - Koszty zasądzonych odsetek i kosztów sądowych podwyższą należności nie objęte uprzednio odpisem aktualizacyjnym, księgowane są bezpośrednio na konto 201 (ewidencja) księgowanie tych kwot odbywa się po uprząmoczeniu wyroku.
  - Na dzień powstania należności, ujmuje się je w księgach według wartości nominalnej. Nie rzadziej niż na dzień bilansowy, należności wycenia się w kwocie wymagalnej zapłaty z uwzględnieniem odpisów aktualizacyjnych oraz z zachowaniem zasady ostrożności.
  - Na dzień powstania zobowiązania, ujmuje się je w księgach rachunkowych według wartości nominalnej. Nie rzadziej niż na dzień bilansowy zobowiązania wycenia się w kwocie wymagalnej zapłaty.
  - Odsetki od należności i zobowiązań, w tym również tych do których stosuje się przepisy dotyczące zobowiązań podatkowych, ujmuje się w księgach rachunkowych w momencie ich zapłaty. Odsetki od nieterminowych płatności będą naliczane i ewidencjonowane na koniec każdego kwartału na podstawie dowodu PK.
  - „W kwocie wymagalnej zapłaty” (należności lub zobowiązania) uwzględnia się ewentualne, należne na dzień bilansowy odsetki z tytułu zwłoki w zapłacie, jeżeli jednostka nie zrezygnowała z ich dochodzenia i tylko wówczas, gdy w tym celu zostanie wystawiona nota księgowa lub gdy w umowie (np. pożyczki) odsetki takie zostały przewidziane.
  - W przypadku postawienia jednostki w stan likwidacji aktywa zostają wycenione według

<p>zasad określonych dla jednostek kontynuujących działalność, chyba że przepisy o likwidacji jednostki stanowią inaczej.</p> <ul style="list-style-type: none"><li>- Wyceny transakcji oraz sald wyrażonych w walutach obcych dokonuje się zgodnie z art. 30 ustawy o rachunkowości,</li><li>- Rozliczanie delegacji zagranicznej podróży służbowej wycenia się po średnim kursie ogłoszonym dla danej waluty przez NBP z dnia poprzedzającego dzień rozpoczęcia zagranicznej podróży służbowej.</li></ul> <p>Zasady umarzania środków trwałych i wartości niematerialnych i prawnych, zasady dokonywania odpisów umorzeniowych oraz ich ewidencji:</p> <ul style="list-style-type: none"><li>- umorzenie środków trwałych i wartości niematerialnych i prawnych dokonuje się drogą systematycznego, planowanego rozłożenia jego wartości początkowej na ustalony okres.</li></ul> <p>Rozpoczęcie umarzania środków trwałych następuje w pierwszym dniu miesiąca po miesiącu przyjęcia środka trwałego lub wartości niematerialnych i prawnych do używania, a zakończenie – nie później niż z chwilą zrównania wartości odpisów umorzeniowych z wartością początkowa środka trwałego i wartości niematerialnych i prawnych lub przeznaczenia ich do likwidacji, sprzedaży lub stwierdzenia niedoboru, z ewentualnym uwzględnieniem przewidzianej przy likwidacji ceny sprzedaży netto pozostałości środka trwałego. Od ujawnionych środków trwałych i wartości niematerialnych i prawnych, nie objętych dotychczasową ewidencją, umarzanie rozpoczyna się od miesiąca następującego po miesiącu, w którym środki te zostały wprowadzone do ewidencji.<ul style="list-style-type: none"><li>- środki trwałe oraz wartości niematerialne i prawne o wartości początkowej przekraczającej kwotę 10.000,00 złotych umarza się metodą liniową zgodnie z zasadami określonymi w ustawie o rachunkowości, według stawek ustalonych w ustawie o podatku dochodowym od osób prawnych.</li><li>- środki trwałe oraz wartości niematerialne i prawne umarza się przy zastosowaniu stawek określonych w przepisach o podatku dochodowym od osób prawnych, jednorazowo za okres całego roku w miesiącu grudniu.</li><li>- odpisów umorzeniowych od wartości niematerialnych i prawnych dokonuje się w okresach 24 miesięcznych wg stawki amortyzacyjnej – 50%.</li><li>- jednorazowo przez spisanie w koszty w miesiącu przyjęcia do używania, umarza się: książki i inne zbiory biblioteczne, środki dydaktyczne, odzież i unundurowanie, inwentarz żywy, meble i dywany, pozostałe środki trwałe oraz wartości niematerialne i prawne o wartości nie przekraczającej wielkości ustalonej w przepisach o podatku dochodowym od osób prawnych, dla</li></ul></p>
--

<p>których odpisy amortyzacyjne są uznawane za koszt uzyskania przychodów w 100 % ich wartości w miesiącu oddania do użytkowania.</p> <ul style="list-style-type: none"> <li>- nie umarza się gruntów oraz dóbr kultury.</li> <li>- wartość początkowa środków trwałych i dotychczas dokonane odpisy umorzeniowe podlegają aktualizacji wyceny zgodnie z zasadami określonymi w odrębnych przepisach a wyniki aktualizacji są odnoszone na fundusz.</li> <li>- pozostałe środki trwałe, których wartość nie przekracza kwoty 10.000,00 złotych podlegają ewidencji ilościowej.</li> <li>- zakupione materiały (towary) są bezpośrednio po zakupie zaliczane w ciężar właściwego konta kosztów oraz według rodzaju kosztów, których wartość jednostka jest zobowiązania wytracić w sprawozdaniu finansowym.</li> </ul> <p>Zasady dokonywania odpisów aktualizacyjnych i inne: Jednostka nie dokonuje aktualizacji wyceny od wartości początkowej składników majątku o którym mowa w art. 31 – 34 ustawy o rachunkowości.</p> <p>Odpisy aktualizujące wartości należności:</p> <ul style="list-style-type: none"> <li>- dotyczących rozchodów budżetu zalicza się do wyniku w pozostałych operacjach niekasowych,</li> <li>- funduszy tworzonych na podstawie innych ustaw, obciążają te fundusze,</li> <li>- należności aktualizuje się raz w roku na dzień bilansowy tj. na dzień 31 grudnia w oparciu o przepisy ogólne ( art. 35 b) uor).</li> <li>- opłaty abgreitowe (opłaty za aktualizację programów komputerowych) nie zwiększają wartości księgowej zakupionego programu, lecz stanowią koszt jednostki w momencie ich ponoszenia.</li> <li>- jednostka nie prowadzi rozliczeń międzyokresowych kosztów</li> </ul>
<p>5. Inne informacje</p>
<p><b>II. Dodatkowe informacje i objaśnienia obejmują w szczególności:</b></p>
<p>1.</p>

1.1.	Zgodnie z Tabelą 1 do niniejszej Informacji dodatkowej przedstawia się szczegółowy zakres zmian wartości grup rodzajowych środków trwałych, wartości niematerialnych i prawnych, który zawiera stan tych aktywów na początek roku obrotowego, zwiększenia i zmniejszenia z tytułu u: aktualizacji wartości, nabycia, sprzedaży, przemieszczenia wewnętrznego oraz stan końcowy. Dla majątku amortyzowanego przedstawiono stany i tytuły zmian dotychczasowej amortyzacji lub umorzenia, zgodnie z Tabelą nr 2 do niniejszej Informacji dodatkowej.
1.2.	Aktualną wartość rynkową środków trwałych, w tym dóbr kultury
	Brak danych
1.3.	Tabela nr 3 przedstawia dane dotyczące dokonanych w trakcie roku obrotowego odpisów aktualizujących wartość aktywów trwałych odrębnie dla długoterminowych aktywów niefinansowych oraz długoterminowych aktywów finansowych
1.4.	Wartość należności długoterminowych - zgodnie z Tabelą nr 4 do niniejszej Informacji
1.5.	Wartość nieamortyzowanych lub nieumarzanych przez jednostkę środków trwałych, używanych na podstawie umów najmu, dzierżawy i innych umów, w tym z tytułu umów leasingu – zgodnie z Tabelą nr 5
1.6.	Liczbę oraz wartość posiadanych papierów wartościowych, w tym akcji i udziałów oraz dłużnych papierów wartościowych – zgodnie z Tabelą nr 6 do niniejszej Informacji
1.7.	Dane o odpisach aktualizujących wartość należności, ze wskazaniem stanu na początek roku obrotowego, zwiększeniach, wykorzystaniu, rozwiązaniu i stanie na koniec roku obrotowego, z uwzględnieniem należności finansowych jednostek samorządu terytorialnego (stan pożyczek zagrożonych) – zgodnie z Tabelą nr 7 do niniejszej Informacji
1.8.	Dane o stanie rezerw według celu ich utworzenia na początek roku obrotowego, zwiększeniach, wykorzystaniu, rozwiązaniu i stanie końcowym – zgodnie z Tabelą nr 8 do niniejszej Informacji
1.9.	Podział zobowiązań długoterminowych według pozycji bilansu o pozostałym od dnia bilansowego, przewidywanym umową lub wynikającym z innego tytułu prawnego, okresie spłaty – zgodnie z Tabelą nr 9 do niniejszej Informacji

1.1 0.	Kwotę zobowiązań w sytuacji gdy jednostka kwalifikuje umowę leasingu zgodnie z przepisami podatkowymi (leasing operacyjny), a według przepisów o rachunkowości byłby to leasing finansowy lub zwrotny z podziałem na kwotę zobowiązań z tytułu leasingu finansowego lub leasingu
	<b>Nie dotyczy</b>
1.11.	Łączną kwotę zobowiązań zabezpieczonych na majątku jednostki ze wskazaniem charakteru i formy tych zabezpieczeń – zgodnie z Tabelą nr 9 do niniejszej Informacji.
1.12	Wykaz istotnych pozycji czynnych i biernych rozliczeń międzyokresowych, w tym kwotę czynnych rozliczeń międzyokresowych kosztów stanowiących różnicę między wartością otrzymanych
1.13	<b>Wykaz kwot obrotowych i biernych rozliczeń międzyokresowych w bilansie – nie dotyczy.</b>
1.14	Kwotę wypłaconych środków pieniężnych na świadczenia pracownicze
	96.369,83
1.15	Inne informacje
	Nie dotyczy
2.	
2.1.	Wysokość odpisów aktualizujących wartość zapasów – nie dotyczy.
2.2.	Koszt wytworzenia środków trwałych w budowie, w tym odsetki oraz różnice kursowe, które powiększyły koszt wytworzenia środków trwałych w budowie w roku obrotowym – nie dotyczy.
2.3.	Kwotę i charakter poszczególnych pozycji przychodów lub kosztów o nadzwyczajnej wartości lub b które wystąpiły incydentalnie
	2.171,69 zł – wpłata zaliczki alimentacyjnej – rozwiązanie odpisu aktualizującego należności 4.225,26 zł – wpłata odsetek od FA (rozwiązanie odpisu aktualizującego należności)

2.4.	<p>Informację o kwocie należności z tytułu podatków realizowanych przez organy podatkowe podległe ministrowi właściwemu do spraw finansów publicznych wykazywanych w sprawozdaniu z</p>
	<p>z <del>582,64</del> z planu dochodów budżetowych</p>
2.5.	<p>Inne informacje</p>
3.	<p>Inne informacje niż wymienione powyżej, jeżeli mogłyby w istotny sposób wpłynąć na ocenę sytuacji majątkowej i finansowej oraz wynik finansowy jednostki</p>
	<p>nie dotyczy</p>

Tabela 1. Zmiany stanu wartości początkowej wartości niematerialnych i prawnych oraz rzeczowych aktywów trwałych

Wyszczególnienie	Wartość brutto na początek roku obrotowego	Zwiększenia						Zmniejszenia			Wartość brutto na koniec roku obrotowego
		nabycie	przemieszczenia wew.	aktualizacja	razem zwiększenia	sprzedaż	likwidacja, prze-mieszczenia	razem zmniejszenia			
Licencje na użytkowanie programów komputerowych	52.541,06	0,00	0,00	0,00	0,00	0,00	0,00	0,00	0,00	0,00	52.541,06
Pozostałe wartości niematerialne i prawne	656.820,11	0,00	0,00	0,00	0,00	0,00	0,00	0,00	0,00	0,00	656.820,11
Razem wartości niematerialne i prawne	709.361,17	0,00	0,00	0,00	0,00	0,00	0,00	0,00	0,00	0,00	709.361,17
Grunty	1.101.249,71	551.509,40	0,00	0,00	551.509,40	0,00	10.074,89	0,00	10.074,89	0,00	1.642.684,22
W tym grunty stanowiące własność jednostki samorządu terytorialnego przekazane w użytkowanie wieczyste innym podmiotom	0,00	0,00	0,00	0,00	0,00	0,00	0,00	0,00	0,00	0,00	0,00
Budynki, lokale i obiekty inżynierii lądowej i wodnej	25.687.893,17	3.606.701,63	273.732,54	0,00	3.880.434,17	0,00	0,00	0,00	273.732,54	0,00	29.294.594,80
Urządzenia techniczne i maszyny	361.167,05	0,00	0,00	0,00	0,00	0,00	0,00	0,00	0,00	0,00	361.167,05
Środki transportu	200.745,00	0,00	0,00	0,00	0,00	0,00	0,00	0,00	0,00	0,00	200.745,00
Inne środki trwałe	1.578.097,14	551.462,76	223.100,76	0,00	774.563,52	0,00	0,00	0,00	223.100,76	0,00	2.129.559,90
W tym dobra kultury	0,00	0,00	0,00	0,00	0,00	0,00	0,00	0,00	0,00	0,00	0,00
Razem środki trwałe	28.929.152,07	4.709.673,79	496.833,30	0,00	5.206.507,09	0,00	10.074,89	0,00	4.577.486,18	0,00	33.628.750,97
Środki trwałe w budowie (inwestycje)	4.229.788,50	4.724.314,80	0,00	0,00	4.724.314,80	0,00	0,00	0,00	4.577.486,18	0,00	4.376.617,12
Zaliczki na środki trwałe w budowie (inwestycje)	0,00	0,00	0,00	0,00	0,00	0,00	0,00	0,00	0,00	0,00	0,00
Razem rzeczowe aktywa trwałe (2+3+4)	33.158.940,57	9.433.988,59	496.833,30	0,00	9.930.821,89	0,00	10.074,89	0,00	5.074.319,48	5.084.394,37	38.005.368,09

Tabela 2. Zmiany stanu umorzenia / amortyzacji wartości niematerialnych i prawnych oraz rzeczowych składników majątku trwałego

Wyszczególnienie	Umorzenie na początek roku obrotowego	Zwiększenia					Zmniejszenia			Umorzenie na koniec roku obrotowego
		amortyzacja/umorzenie za okres sprawozdania	przenieszenie wew.	inne zwiększenia	razem zwiększenia	sprzedaż	zlikwidowane składniki	razem zmniejszenia		
Licencje na użytkowanie programów komputerowych	52.541,06	0,00	0,00	0,00	0,00	0,00	0,00	0,00	52.541,06	
Pozostałe wartości niematerialne i prawne	656.820,11	0,00	0,00	0,00	0,00	0,00	0,00	0,00	656.820,11	
Razem wartości niematerialne i prawne	709.361,17	0,00	0,00	0,00	0,00	0,00	0,00	0,00	709.361,17	
Grunty	0,00	0,00	0,00	0,00	0,00	0,00	0,00	0,00	0,00	
Grunty stanowiące własność jednostki samorządu terytorialnego przekazane w użytkowanie wieczyste innym podmiotom	0,00									
Budynki, lokale i obiekty inżynierii lądowej i wodnej	12.452.267,71	863.971,91	0,00	0,00	863.971,91	0,00	76.461,32	76.461,32	13.239.778,30	
Urządzenia techniczne i maszyny	218.040,82	34.479,12	0,00	0,00	34.479,12	0,00	0,00	0,00	252.519,94	
Środki transportu	36.371,49	27.283,62	0,00	0,00	27.283,62	0,00	0,00	0,00	63.655,11	
Inne środki trwałe	1.312.387,65	172.574,39	0,00	0,00	172.574,39	0,00	27.887,55	27.887,55	1.457.074,49	
Razem środki trwałe	14.019.067,67	1.098.309,04	0,00	0,00	1.098.309,04	0,00	104.348,87	104.348,87	15.013.027,84	
Środki trwałe w budowie	0,00	0,00	0,00	0,00	0,00	0,00	0,00	0,00	0,00	
Zaliczki na środki trwałe w budowie (inwestycja)	0,00	0,00	0,00	0,00	0,00	0,00	0,00	0,00	0,00	
Razem rzeczowe aktywa trwałe (2+3+4)	14.019.067,67	1.098.309,04	0,00	0,00	1.098.309,04	0,00	104.348,87	104.348,87	15.013.027,84	

Tabela 3. Odpisy aktualizujące wartość aktywów trwałych

L.p.	Wyszczególnienie	Stan odpisów na początek okresu	Zwiększenia	Zmniejszenia	Stan odpisów na koniec okresu
1.	Wartości niematerialne i prawne	0,00	0,00	0,00	0,00
2.	Środki trwałe	0,00	0,00	0,00	0,00
3.	Środki trwałe w budowie	0,00	0,00	0,00	0,00
4.	Zaliczki na środki trwałe w budowie (inwestycje)	0,00	0,00	0,00	0,00
5.	Długoterminowe aktywa finansowe, w tym:	0,00	0,00	0,00	0,00
5.1	- akcje i udziały	0,00	0,00	0,00	0,00
5.2	- inne długoterminowe aktywa finansowe	0,00	0,00	0,00	0,00
6.	Ogółem (1+2+3+4+5)	0,00	0,00	0,00	0,00

Tabela 4. Grunty użytkowane wieczysto

Wyszczególnienie	Stan na koniec roku obrotowego
powierzchnia (m2)	0,4463
wartość (zł)	1502,07

Tabela 5. Wartość niemortyzowanych lub nieumarzanych przez jednostkę środków trwałych, używanych na podstawie umów najmu, dzierżawy i innych umów, w tym z tytułu leasingu

L.p.	Wyszczególnienie	Stan odpisów na początek okresu	Zwiększenia	Zmniejszenia	Stan odpisów na koniec okresu
1.	Grunty	0,00	0,00	0,00	0,00
2.	Budynki, lokale i obiekty inżynierii lądowej i wodnej	0,00	0,00	0,00	0,00
3.	Urządzenia techniczne i maszyny	0,00	0,00	0,00	0,00
4.	Środki transportu	0,00	0,00	0,00	0,00
5.	Inne środki trwałe	0,00	0,00	0,00	0,00
	<b>Razem</b>	<b>0,00</b>	<b>0,00</b>	<b>0,00</b>	<b>0,00</b>

Tabela 6. Liczba i wartość posiadanych papierów wartościowych, w tym akcji, udziałów oraz dłużnych papierów wartościowych

L. P.	Wyszczególnienie	Stan na koniec roku obrotowego	
		Łączna liczba	Wartość bilansowa
1.	Akcje	0	0,00
2.	Udziały	3.688	3.688.000,00
3.	Dłużne papiery wartościowe	0	0,00
4.	Inne papiery wartościowe	0	0,00
	<b>R a z e m</b>	<b>3.688</b>	<b>3.688.000,00</b>

**Tabela 7 Informacje o odpisach aktualizujących wartość należności**

L.P.	Wyszczególnienie grupa należności)	Stan na początek okresu	Zwiększenia	Zmniejszenia			Stan na koniec okresu
				wykorzystanie	rozwiązanie	razem	
1.	zaliczka alimentacyjna 0970	57.550,93	0,00		2.171,69	2.171,69	55.379,24
2.	odsetki od FA 0920	83.304,03	0,00		4.225,26	4.225,26	79.078,77
3.	Fundusz Alimentacyjny 0970	657.788,96	29.139,68		0,00	0,00	686.928,64
	<b>R a z e m</b>	<b>798.643,92</b>	<b>29.139,68</b>		<b>6.396,95</b>	<b>6.396,95</b>	<b>821.386,65</b>

**Tabela 8 Informacje o stanie rezerw**

L.P.	Wyszczególnienie (rodzaj rezerw według celu utworzenia)	Stan na początek okresu	Zwiększenia	Zmniejszenia			Stan na koniec okresu
				wykorzystanie	rozwiązanie	razem	
1.							
2.							
3.							
	<b>R a z e m</b>	<b>0,00</b>	<b>0,00</b>	<b>0,00</b>	<b>0,00</b>	<b>0,00</b>	<b>0,00</b>

**Tabela 9. Zobowiązania długoterminowe**

L.p.	Wyszczególnienie	Zobowiązania długoterminowe o pozostałym od dnia bilansowego okresie spłaty			Razem
		powyżej 1 roku do 3 lat	powyżej 3 lat do 5 lat	powyżej 5 lat	
1.	Kredyty i pożyczki	0,00	0,00	0,00	0,00
2.	emisje obligacji	0,00	0,00	0,00	0,00
3.	inne zobowiązania	0,00	0,00	0,00	0,00
...	pozostałe zobowiązania	0,00	0,00	0,00	0,00
	<b>R a z e m</b>	<b>0,00</b>	<b>0,00</b>	<b>0,00</b>	<b>0,00</b>

Tabela 10. Zobowiązania warunkowe na dzień bilansowy

L.p.	Wyszczególnienie (rodzaj zobowiązania warunkowego)	Kwota zobowiązania warunkowego	Wyszczególnienie (forma i charakter zabezpieczenia zobowiązania warunkowego)	kwota zabezpieczenia
1.	Zabezpieczenie spłaty kredytu przez MSW-K Suplaz	76.029,97	Poręczenie	76.029,97
2.				
	<b>R a z e m</b>	76.029,97		76.029,97

Tabela 11. Czynne i bierne rozliczenia międzyokresowe

L.p.	Wyszczególnienie	Stan na początek okresu	Stan na koniec okresu
1.			
2.			
	<b>Razem czynne rozliczenia międzyokresowe</b>	0,00	0,00
1.			
2.			
	<b>Razem bierne rozliczenia międzyokresowe</b>	0,00	0,00

Tabela 12. kwota otrzymanych gwarancji i poręczeń według stanu na dzień bilansowy

L.p.	Wyszczególnienie (rodzaj otrzymanych gwarancji i poręczeń)	Kwota otrzymanych gwarancji i poręczeń	Kwota zobowiązań zabezpieczonych otrzymanymi gwarancjami i poręczeniami
1.			
2.			
	<b>R a z e m</b>	0,00	0,00

Tabela 13. Wysokość odpisów aktualizujących wartość zapasów

L.p.	Wyszczególnienie (rodzaj zapasów)	Stan odpisów na początek okresu	Zwiększenia	Zmniejszenia		Stan odpisów na koniec okresu
				wykorzystanie	rozwiązanie	
1.						
2.						
	<b>R a z e m</b>	0,00	0,00	0,00	0,00	0,00

Tabela 14. Koszt wytworzenia środków trwałych w budowie

L.p.	Wyszczególnienie	Koszt wytworzenia w ubiegłym roku		Koszt wytworzenia w bieżącym roku	
		Ogółem	w tym: różnice kursowe	Ogółem	w tym: różnice kursowe
1.					
2.					
	<b>R a z e m</b>	0,00	0,00	0,00	0,00

Signature Not Verified  
 Dokument podpisany przez Aneta Żak  
 Data: 2026.04.30 13:43:25 CEST

Signature Not Verified  
 Dokument podpisany przez Bożena Saj  
 Data: 2026.04.30 13:43:48 CEST